

Actualiza tus datos personales desde **GanaMóvil!**

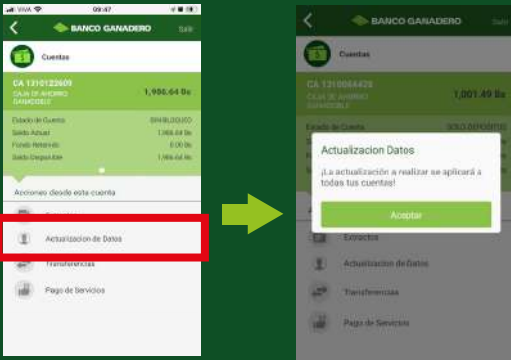


*Ésta opción es válida si la cuenta se abrió de manera presencial.

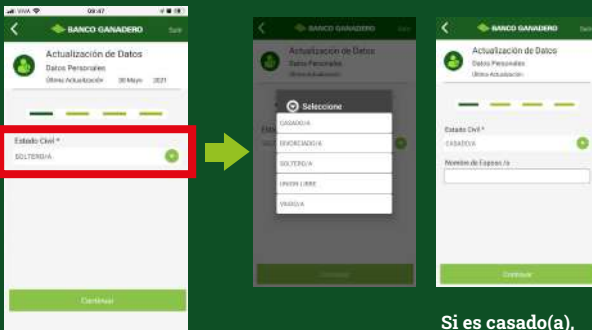
Paso 1 Ingresa a "Cuentas"



Paso 2 Selecciona "Actualización de Datos"

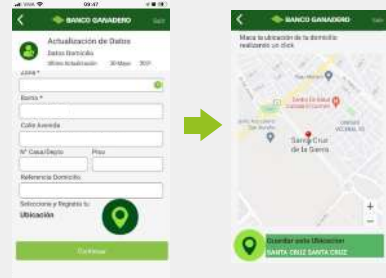


Paso 3 Selecciona tu Estado Civil



Si es casado(a),
ingrese el nombre de
su conyugue

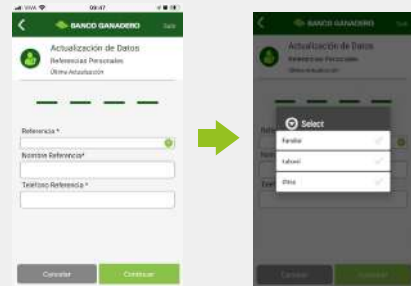
Paso 4 Ingresa los datos escritos de tu domicilio y selecciona la ubicación en el mapa



Paso 5 Registra tus datos de correo electrónico y teléfonos



Paso 6 Registra los datos de tus referencias personales



Paso 7 Recibe tu comprobante de actualización de datos

