

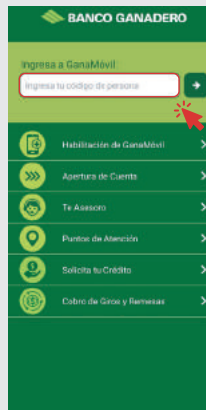
# ¡Caja de Ahorro!

Apertura de Segunda Cuenta Digital sin ir al banco



**BANCO GANADERO**

## PASO 1:



Para solicitar la apertura de cuenta adicional Ingresa a tu GanaMóvil con tu código de usuario y tu contraseña.

## PASO 2:



Una vez ingreses despliega la opción "Cuentas" y debes hacer clic en "Abrir Nueva Cuenta" para iniciar la solicitud.

## PASO 3:




Selecciona el producto de tu preferencia luego de leer los beneficios con los que cuentan cada uno de ellos y presiona "Abrir Cuenta".

## PASO 4:

Elige la moneda, indica si deseas una nueva tarjeta de débito para tu nueva cuenta e ingresa tu correo electrónico para el envío de los contratos, luego presiona "Continuar".


- Si solicitaste una nueva tarjeta de débito para tu cuenta, el seguro de protección contra fraude viene incluido. Conoce los beneficios del mismo y presiona "Continuar". (Si deseas puedes darlo de baja en cualquier oficina del banco)

- Debes indicar si deseas recibir tu nueva tarjeta de débito a domicilio o en oficinas del banco, luego introduce los datos o de dirección solicitados y presiona "Continuar".



## PASO 5:

Lee los términos y condiciones del contrato de caja de ahorro y presiona "Acepto".



## PASO 6:

¡Felicidades, Aperturaste tu nueva cuenta! Ya puedes ingresar a tu nueva cuenta por GanaMóvil y disfrutar de nuestras diferentes funcionalidades, gracias por confiar en nosotros.



Para más información:



800 10 3999 721 03001