


## PASO 1:

Ingresa a GanaMóvil con tu usuario y clave.

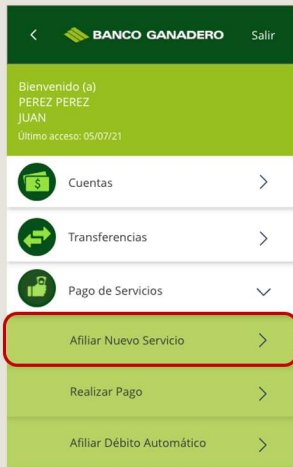


# Realiza el pago de tus servicios a través de GanaMóvil



## PASO 2:

Dirígete a **Pagos de Servicios** y selecciona **Afiliar Nuevo Servicio**.

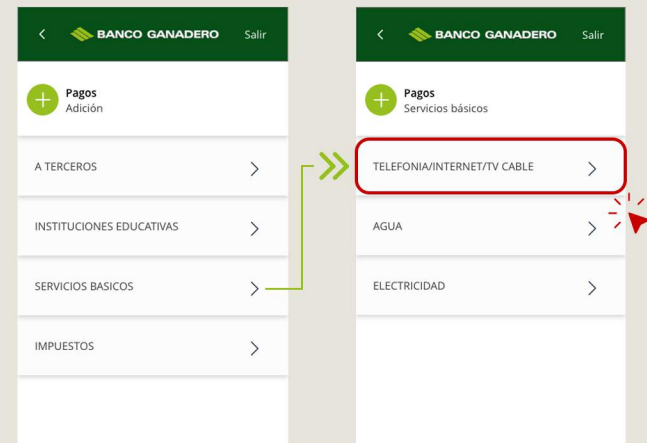


Esta entidad es supervisada por ASFI

## PASO 3:

Podrás Seleccionar el tipo de pago que deseas realizar.

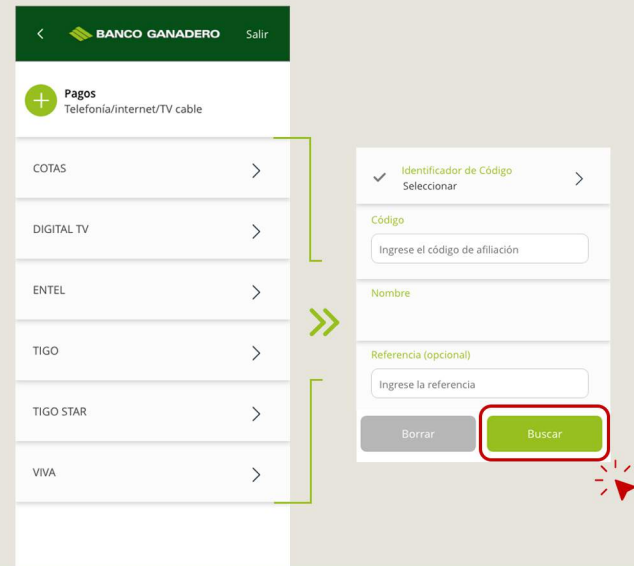
- 1. Terceros:** condominios, comparsas, servicios funerarios, hoteles, otros.
- 2. Instituciones Educativas:** universidades, colegios, institutos.
- 3. Servicios Básicos:** telefonía/internet/tv cable, agua, electricidad.
- 4. Impuestos:** vehículos e inmuebles.



## PASO 4:

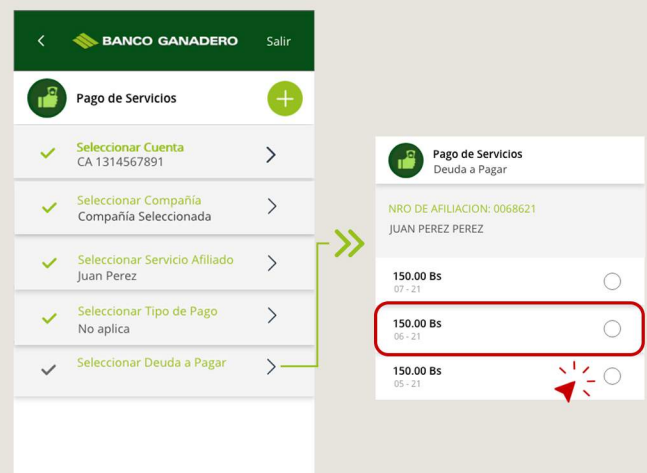
Una vez seleccionado el tipo de pago y la categoría, podrás escoger el servicio que deseas pagar.

Luego, procede a llenar todos los datos requeridos y haz clic en **Buscar**.



## PASO 5:

Por último, selecciona la **deuda a pagar**.



## PASO 6:

Se mostrará un resumen detallado del pago, haz clic en **pagar** y se generará el comprobante.

Una vez finalizado el pago, tienes la opción de **compartir** el comprobante o **descargar** tu factura.

