

PASO 5:

¡EXCELENTE, tu seguro de Protección ya está activado!



Tarjeta de Débito

Activa el seguro para tener más ventajas en tus compras



PARA MÁS INFORMACIÓN INGRESA A:




 **BANCO GANADERO**

PASO 1:

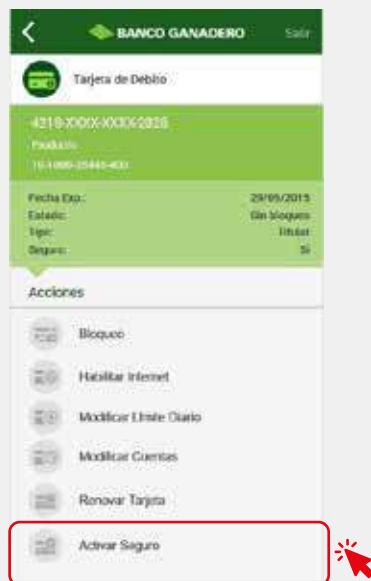
Ingresa a GanaMóvil con tu Código de Persona y Clave. Selecciona la opción **Tarjetas**.

Nota: Descarga la última versión de GanaMóvil v2.4.48 o superior



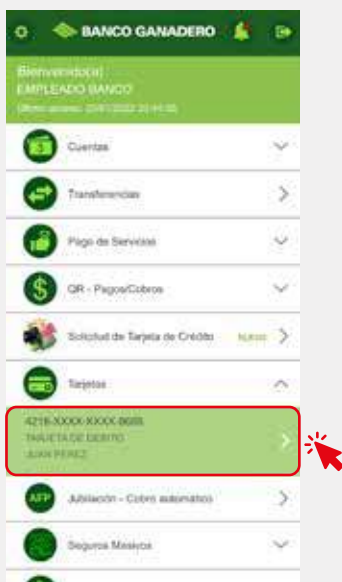
PASO 3:

Si la Tarjeta de Débito no tiene activado el seguro, se desplegará la opción **Activar Seguro**.



PASO 2:

Selecciona la **Tarjeta de Débito** sobre la cual quiere activar el seguro.



PASO 4:

- Indica si aceptas el seguro de protección (Altamente Recomendado para tu Tarjeta de Débito).
- Ingresa tu correo electrónico.
- Confirma tu correo electrónico.
- Presiona el botón gris para aceptar los términos y condiciones del Seguro.
- Si seleccionas **"Haz click para ver el seguro"** se desplegará la información de la póliza del seguro.
- Presiona el botón **"Continuar"**.

