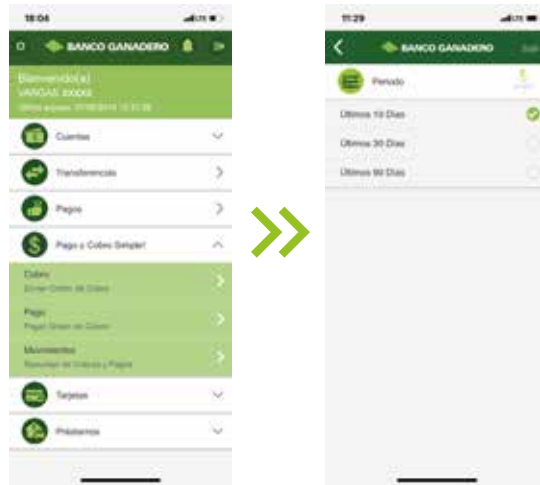


III. Si quieres ver los movimientos de cobros y pagos realizados con código QR ingresa a la opción **Movimientos** y automáticamente se generará el reporte de los movimientos realizados los últimos 10 días, también tienes la opción de ver los movimientos de los últimos 30 o 90 días.



“\$imple funciona con otros bancos”

En caso de cualquier duda o consulta, puedes comunicarte con nuestro Contact Center:

 **800-10-3999.**

PARA MÁS INFORMACIÓN INGRESA A:



# GanaMóvil

\$imple , la manera más  
fácil de COBRAR mediante  
código QR!!



 **BANCO GANADERO**

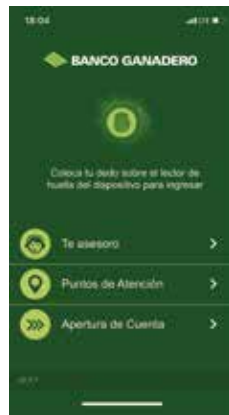
Esta entidad es supervisada por ASFI

# \$imple es una innovadora funcionalidad en GanaMóvil para hacer COBROS mediante código QR.

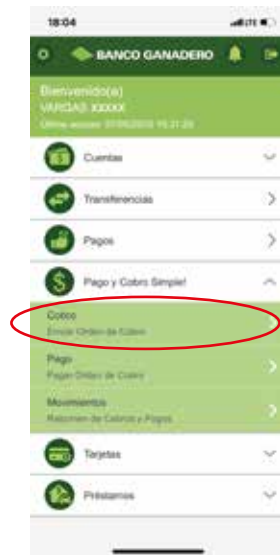
I. Descarga la última versión de GanaMóvil desde las tiendas autorizadas Play Store o App Store para mantener tu app actualizada.

II. Para cobrar a otra persona enviándole un código QR sigue los siguientes pasos:

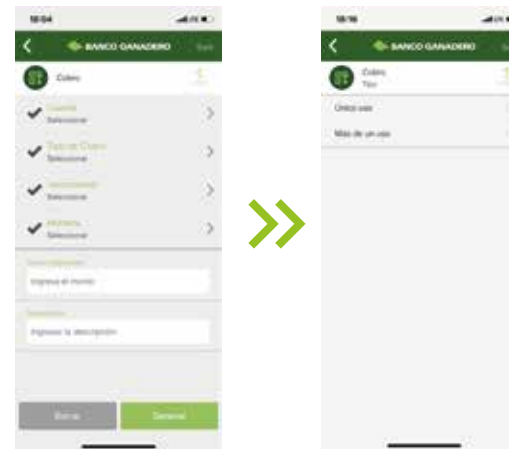
1. Ingresa a GanaMóvil, introduciendo tu clave de acceso, huella digital o reconocimiento facial.



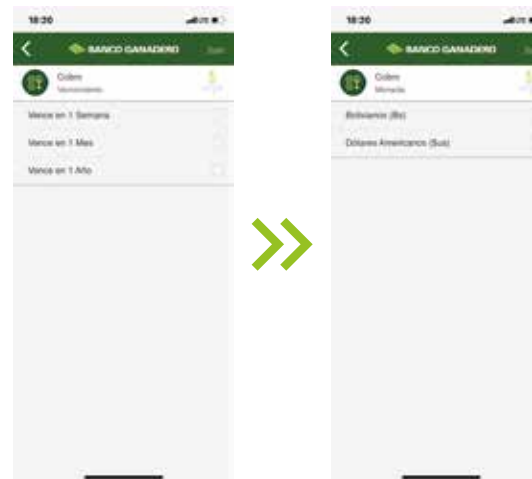
2. Elige en el menú **Pago y Cobro \$imple!** y selecciona la opción **Cobro (Para enviar orden de cobro)**.



3. Una vez dentro de la opción selecciona la cuenta en la que deseas recibir el cobro, escoge el tipo de cobro que realizarás, si es de único uso (para generar un sólo cobro) o más usos (para utilizar el código QR en varios cobros del mismo monto a una o más personas).



4. Selecciona el vencimiento que tendrá el código generado y la moneda de cobro (1 semana, 1 mes o 1 año).



5. Ingresa el monto a cobrar y la descripción del mismo como referencia.



6. Selecciona la opción **Generar** y automáticamente obtendrás el código QR que podrás enviar por email o compartir a través de las redes sociales de tu preferencia (SMS, Facebook, WhatsApp y otros)

