

## PASO 5:

Por último, se mostrará un resumen del pago el cual detallará la cuenta de origen y destino del pago. Si estas de acuerdo, haz clic en **Pagar**.

**BANCO GANADERO** Salir

Pago  
Resumen

Origen

Cuenta	CA 13121518XXXX
Titular	PARADA XXXXXXXXXXXXX
Destino	

Banco

BANCO NACIONAL DE BOLIVIA S.A.	
Cuenta	250244XXXXXX
Titular	PARADA XXXXXXXXXXXXX

Transferencia

Tipo	QR
Monto	1.00 Bs
Descripción	Ahorro

Cerrar

**Pagar**

## PASO 6:

Una vez finalizado el pago tienes la opción de enviar el comprobante de pago haciendo clic en el botón marcado.

**BANCO GANADERO** Salir

Pago

Transferencia a otros bancos

Fecha: 18/06/2025 Hora: 17:11:40 N° 9328218

Débito

Cuenta	1310215000
Titular	JOSE XXXXXXXXXXXXX PARADA XXXXXXXXXXXXX
Importe	1.00 Bs

Crédito

Banco	BANCO NACIONAL DE BOLIVIA S.A.
Cuenta	250244XXXXXX
Titular	PARADA XXXXXXXXXXXXX JOSE XXXXXXXXXXXXX
Descripción	Ahorro

Cerrar

Cerrar

**Pagar**

# PagosQR

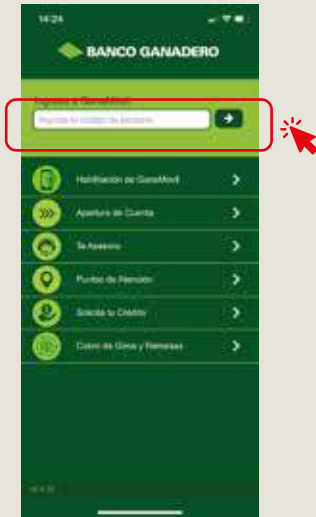
## Realiza tus Pagos a través de GanaMóvil



**BANCO GANADERO**

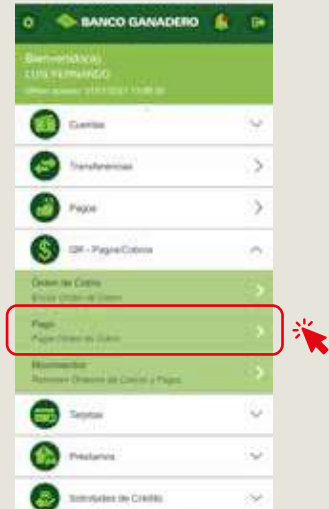
## PASO 1:

Ingresa a GanaMóvil con tu usuario y clave.



## PASO 2:

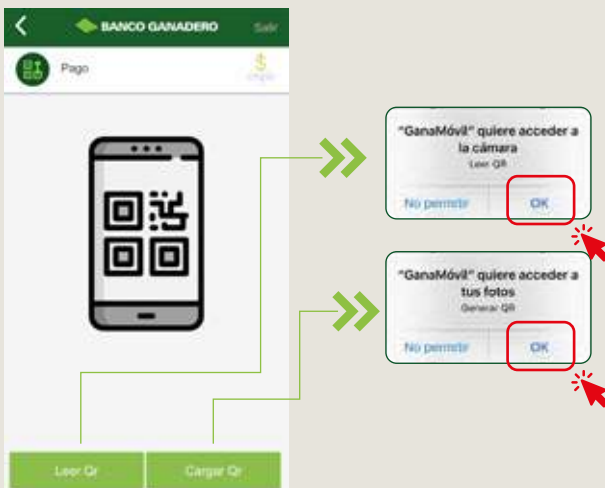
Dirígete a **QR - Pagos/Cobros** y selecciona **Pago**



## PASO 3:

Se mostrarán dos opciones:

1. **Leer QR** (te pedirá permiso para acceder a tu cámara y poder leer el QR del comercio)
2. **Cargar QR** (te pedirá permiso para acceder a tus fotos y cargar el QR que el comercio o persona te haya enviado).



## PASO 4:

Una vez leído o cargado el QR, se mostrarán los datos del comercio y costo del producto o servicio a pagar.

Luego, selecciona la cuenta de origen y haz clic en **Continuar**.

