



BANCO GANADERO

PAGOS Y COBROS QR

Programa de Educación Financiera

Contenido:



① Registrar QR a través del Gananet.

② Pagos y Cobros QR “Ganamóvil”.



BANCO GANADERO

Introducción códigos QR:

Qué es el código QR

Los códigos QR ,en inglés “Quick Response”, “respuesta rápida” son códigos de barras bidimensionales, que fueron desarrollados en 1994.

Cuál es la función del código QR en el banco:

La función principal de estos códigos QR es simplificar las transacciones que pueda haber entre un cobrador y pagador, para que al momento de ser escaneados o descargados puedan ser autorizados sin la necesidad de digitar datos previos.



Beneficios de la Implementación de Ordenes de Cobro QR :




- ✓ Nuevo canal para cobranzas personales y empresariales.
- ✓ Seguridad ya que no usara efectivo.
- ✓ Abono del dinero automático a su cuenta.
- ✓ No tiene costo de comisión.
- ✓ Practicidad en lo transaccional.
- ✓ No tiene restricción de horario para transaccionar.
- ✓ Puede ser reconocido por todas las aplicaciones móviles bancarias de Bolivia.

1) Registrar QR a través del GanaNet:

Registro Orden de Cobros QR

Último Acceso: 19/10/2019 12:04:36 p.m.



Habilita Aquí tu Ganamóvil

Informe Consolidado

Cuentas


Transferencias

Orden De Cobro Simple

Orden De Cobro Movimientos

Tarjetas de Crédito

Tarjetas de Débito



Registro Orden de Cobros QR

Pantalla para registrar y generar el QR, el importe es opcional.

ORDEN DE COBRO SIMPLE / ORDEN DE COBRO

Seleccione la Cuenta Origen

	Número De Cuenta	Tipo De Cuenta	Manejo De La Cuenta	Saldo Actual	Moneda
<input type="radio"/>	1051327873	EMPLEADOS - CLASICA Bs	Individual	0.00	Bs
<input type="radio"/>	1054599556	GANAMAS UFV	Individual	0.00	UFV
<input type="radio"/>	1051975606	EMPLEADOS - CLASICA Bs	Individual	0.00	Bs
<input type="radio"/>	1051096636	EMPLEADOS - CLASICA Bs	Individual	57,730.54	Bs

Pág. 1

REGISTRE LOS DATOS DE LA ORDEN DE COBRO

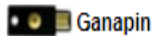
Tipo de Cobro

Vencimiento

Moneda

Monto (Opcional)

Descripción 0/60 Caracteres



Registro Orden de Cobros QR

Una vez registrado el QR se genera el mismo y aparece un botón para descargar

Habilita Aquí tu Ganamóvil

ORDEN DE COBRO SIMPLE / ORDEN DE COBRO

BANCO GANADERO S.A.



1000.00 BOB VCTO. 2020-10-18
PAGO DE PASANACO

Enviando...

Mostrar todo X

image (7).png

Listado de Movimientos

Pantalla donde se desplegará todos los QR registrados, en la última columna se con un clic podrá descargar el QR.

Último Acceso: 19/10/2019 12:16:49 p.m.

Bienvenido EMPLEADO BANCO
Sus Tipos de Cambio son Compra: 6.85 TC Venta: 6.97 Factor UFV: 2.31622 Compra Euro 7.33294 Venta Euro: 8.29302

BG @

La fecha de hoy es 19/10/2019

ORDEN DE COBRO SIMPLE / MOVIMIENTOS

Desde Hasta

Tipo de Movimiento

Detalle de Transacciones

Fecha	Identificador QR	Cuenta	Tipo Cobro	Vencimiento	Importe	Moneda	Descripcion	
19/10/2019	19101901918000000003	1051096636	Más de un uso	2020-10-18	1,000.00 Bs		Pago de pasanaco	[QR]
19/10/2019	19101901918000000002	1051096636	Más de un uso	2019-11-19	200.00 Bs		Pago pasanaco 19102019	[QR]
19/10/2019	19101901918000000001	1051096636	Más de un uso	2020-10-18	150.00 Bs		referencia de cobro	[QR]

2) Pagos y Cobros QR “GanaMóvil” :

Pagos QR GanaMóvil



Deslizar hasta las opciones inferiores y selección Pago

1



Seleccionar la opción para realizar el pago: leer QR o cargar desde Galería

2



Seleccionar la foto de QR

2

BANCO GANADERO Salir

Pago simple

Pagar a:
 XXXXXX
 PRUEBA

Cuenta Destino:
 XXXXXX
 BANCO GANADERO S.A.

Moneda:
 Dólares Americanos(\$us)

Cuenta Origen:
 Seleccionar >

Monto unico

Borrar Continuar

Verificar el detalle y seleccionar continuar

3

BANCO GANADERO Salir

Pago Resumen simple

Origen

Cuenta	XXXXXX
Titular	XXXXXX

Destino

Banco	BANCO GANADERO S.A.
Cuenta	XXXXXX
Titular	XXXXXX

Transferencia

Tipo	QR
Monto	1.00 \$us
Descripción	Prueba

Cancelar Pagar

Resumen del pago. Seleccionar Pagar para concluir con el proceso de pago

4

Cobros QR GanaMóvil



1

Selecciona menú orden de cobro



2

Registra los datos que enlazaran al código QR generado



3

Genera el código para ser escaneado desde el celular o exportado para enviar por la vía deseada



REGÍSTRATE EN:

www.descubre.bo



DESCUBRE, es una plataforma digital interactiva que te muestra lo simple de las finanzas, de manera lúdica y útil.

UNA VEZ REGISTRADO PODRÁS PASAR POR LOS SEIS MÓDULOS PARA APRENDER SOBRE:



Al finalizar el programa, recibirás tu Primer Certificado del Programa de Educación Financiera DESCUBRE, acreditado por la Asociación de Bancos Privados de Bolivia (ASOBAN).

Certificación

Para obtener la certificación, realiza los módulos registrándote en www.descubre.bo -el primer programa interactivo de Educación Financiera de Bolivia-rellena con los datos solicitados; menciona al Banco Ganadero como medio de referencia y comienza a integrar teoría y práctica.

Esta entidad se encuentra bajo la supervisión de ASFI.

